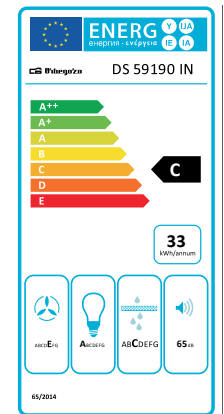
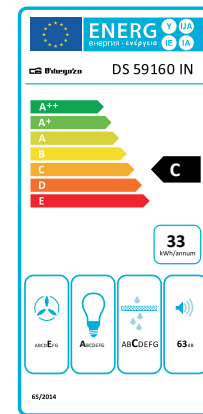


CAMPANA DECORATIVA EN ACERO INOXIDABLE
SERIE DS 59 IN



DS 59160 IN

DS 59190 IN



1 motor de 65 W.
3 niveles de potencia.
Chimenea ajustable (de 500-980 mm).
Fácil instalación.
Fácil limpieza.
Clase eficiencia energética C.

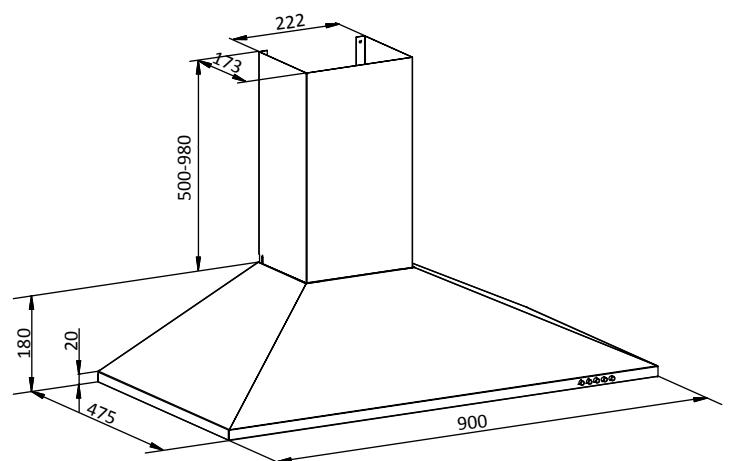
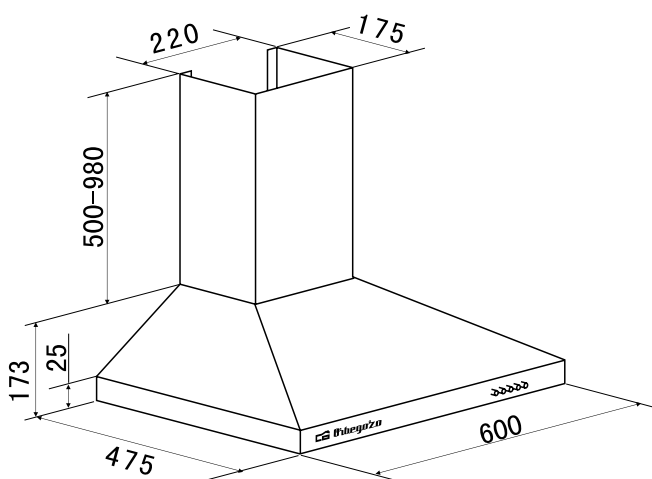
1 motor de 65 W.
3 velocidades.
Chaminé ajustable (500 - 980).
Instalação fácil.
Fácil de limpar.
Classe de eficiência energética C.

Reductor de diámetro de 150 a 120 mm.
Tubo telescópico en acero inoxidable.
Filtro de carbón opcional.

Diâmetro do redutor de 150 a 120 mm.
Tubo telescópico em aço inoxidável.
Filtro de carbono opcional.

DS 59160 IN

DS 59190 IN



Dimensiones (mm): 600 (ancho) x 475 (profundo) x 673-1153 (alto).
Extracción: 319,6 m³/h.
1 bombilla LED de 2 W.
Nivel sonoro: max. 63 dB, min. 58 dB.
2 filtros de aluminio desmontables.

Dimensiones (mm): 900 (ancho) x 475 (profundo) x 673-1153 (alto).
Extracción: 336 m³/h.
2 bombillas LED de 2 W.
Nivel sonoro: max. 65 dB, min. 58 dB.
3 filtros de aluminio desmontables.

Dimensões (mm): 600 (largura) x 475 (profundidade) x 673-1153 (altura).
Extração: 319,6 m³/h
1 x 2 W luze LED.
Nível de som: max. 63 dB, min. 52 dB.
2 filtros de alumínio extractíveis.

Dimensões (mm): 900 (largura) x 475 (profundidade) x 673-1153 (altura).
Extração: 336 m³/h
2 x 2 W luze LED.
Nível de som: max. 65 dB, min. 56 dB.
3 filtros de alumínio extractíveis.