

Lavavajillas


LV1460IX

SUNFEEL

Destacado

Ancho 60cm
12 Servicios
Inicio diferido
Función media carga
5 Programas
Clase E









Sunfeel LV1460IX

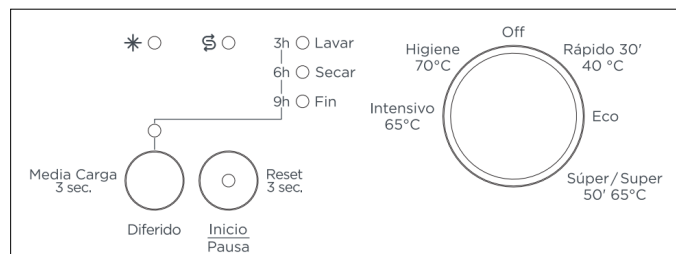
A
B
C
D
E ←
F
G

92 kWh / 100

 **12 x**  **12,0 L**

 **3:25**  **49 dB** ABCD

2019/2017



En sintonía con los tiempos 

CARACTERÍSTICAS PRINCIPALES

Ancho (cm)	59,8cm
Servicios	12
Eficiencia energética	E
Display	-
Inicio diferido	Sí (3, 6, 9h)
Numero de programas	5
Color	Inox

PROGRAMAS

Programa 1	Rápido 30' 40°C
Programa 2	ECO
Programa 3	Super 50min 65°C
Programa 4	Intensivo 65°C
Programa 5	Higiénico 70°C

OTRAS CARACTERÍSTICAS

Número de cestos	2
Cesta porta cubiertos	Sí
Función media carga	Sí
Indicador de ciclo	Sí
Indicador de sal	Sí
Indicador de abrillantador	Sí
Pies regulables en altura	Sí
Secado activo (Ventilador)	Sí
Tapa desmontable	Sí
Nivel sonoro (dB)	49

CARACTERÍSTICAS ELÉCTRICAS

Corriente eléctrica (A)	10
Voltaje / Frecuencia	220-240V / 50hz
Potencia máxima (W)	1900

DIMENSIONES Y EAN

Dimensiones (cm) (AlxAnxFo)	85 x 59,8 x 59,8
EAN:	8435299607883



Modo Eco

El equilibrio perfecto entre consumo energético y resultados. ¡Eficiencia y ecología en tu hogar! Tu vajilla siempre reluciente con el mínimo costo de energía y agua.

Inicio Diferido

Permite programar su funcionamiento en horarios de menor costo energético, como la noche, optimizando el consumo eléctrico y proporcionando la comodidad de tener los platos limpios al iniciar el día.

